



Návod na naloženie predného kolesa po vybalení z krabice.

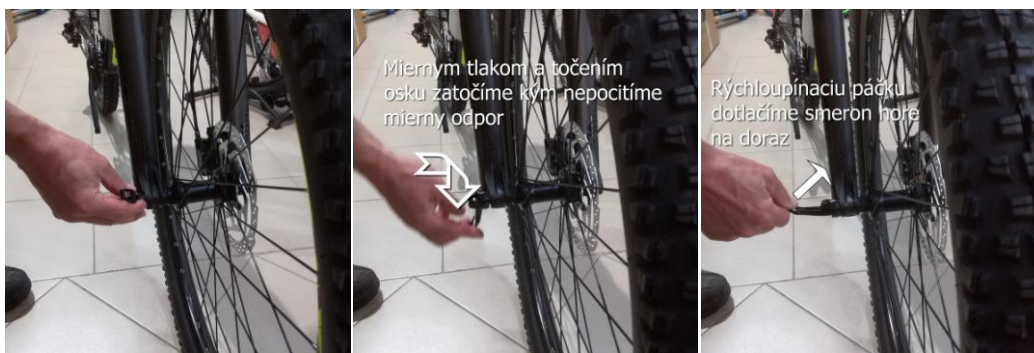
Na naloženie a upevnenie predného kolesa nepotrebujete žiadne náradie. Otvoríte rýchlopínaciu páčku prednej osky, vyskrutkujete ju a následne vytiahnete z vidlice.



Po vytiahnutí prednej osky, naložíte koleso a zasuniete osku späť.



Po zasunutí osky ju dotočíte s citom kým nepocítite odpor. **UPOZORNENIE!** Nedoťahujete ju úplne na doraz.



Po správnom pritiahnutí Vám musí rýchlopínacia páčka pri zatváraní ísť od polovice s miernym odporom. Úplne dovretie predného kolesa nastane až pri dotlačení rýchlopínacej páčky na doraz.

